

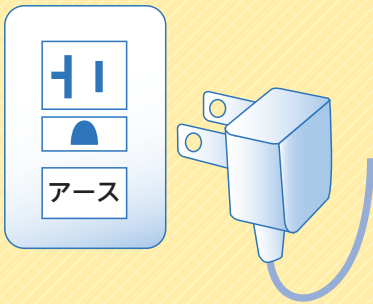
夏本番前に!!

—安全にお使いいただくために—

『あれ!? エアコンが効かない...』

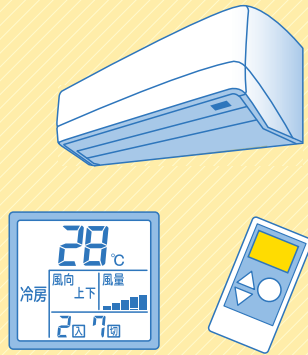
エアコン お手入れと運転確認 をお願いします!

① 電源プラグ



電源プラグやコンセントに変色や汚れはありませんか?

② リモコン




液晶は表示されていますか?

③ フィルター



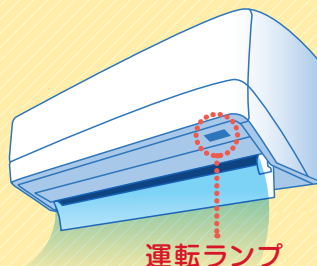
ホコリが溜まっていませんか?
破れや破損はありませんか?

④ 室外機



室外機の上や前に物を置いていませんか?
物を置かないようにお願いします。


⑤ 冷風の確認



冷房設定温度を16~18°Cで10分程度運転し、冷えることを確認ください。

更に30分運転

⑥ 正常運転の確認



室内機から水漏れ、異音、異臭がないか、室外機から異音、異臭がないか確認ください。

● 上記①~⑥の手順でお手入れと運転確認をしてください。

異常に気付いたら『使用を中止』の上、お買い上げの販売店またはメーカーにご相談ください。

※ 問い合わせ先 記載欄



エアコンくん